



# DINOZOR

UZAKTAN EĞİTİM  
18 ARALIK 2020



Uyanan çocuğa günaydın deyin. Uykudan uyanınca ilk dakikalar ebeveyn - çocuk ilişkisi adına çok önemlidir. Bu yüzden "günaydın kucaklaşması" yapınız. Uzun yıllardır mağarasında uyuyan bir dinozor, uyanıp yaşadığımız kente gelse, acaba hangi işlerde bize yardımcı olabilirdi? Drama çalışması yapın. Detayları planda .

Yumurtadan çıkan hayvanlar isimli etkinliği yapınız.

<https://www.kirtkirtla.com/yumurtadan-ne-cikacak-3/>

Onur Erol'un Dinozor şarkısını dinleyin ve beraber dans ediniz.

<https://www.youtube.com/watch?v=qw5LS2BuVxM>

[www.kirtkirtla.com](http://www.kirtkirtla.com)



Dinozorlarla ilgili beraber araştırma yapınız ya da dinozor kitapları okuyunuz. İyi Bir Dinozor isimli animasyon filmi beraber izleyiniz..

<https://www.filmmodu.org/the-good-dinosaur-turkce-dublaj-izle>

# MİLLİ EĞİTİM BAKANLIĞI OKUL ÖNCESİ EĞİTİM UZAKTAN EĞİTİM PROGRAMI

## GÜNLÜK EĞİTİM AKIŞI

Okulun Adı :

Tarih :.....12.2020

Yaş Grubu :

Öğretmen Adı :

### Güne Başlama Zamanı:

Çocuğunuza günaydın diyerek onun size ve evdekilere günaydın demesine rol model olarak güne başlayın. Birlikte banyoya giderek elini yüzünü yıkaması için yönlendirin.

Aşağıdaki soruları birlikte yanıtlayın.

- Bugün günlerden hangi gün biliyor musunuz?
- Bugün hava nasıl?(güneşli yağmurlu bulutlu soğuk vb)

Günün bilmece: Çok büyüklerdir, ama soyları tükenmiştir. Cevap: Dinozor

### Oyun zamanı:

Çocuğunuza kendi oyununu kurması için fırsat yaratın. 20 dakikalık bir oyun süresi belirleyin. Oyun sırasında oyununa katılabilir ya da gözlem yapabilirsiniz.. Oyununu/ oyuncağını kendisi seçmesi için rehberlik edin. Seçtiği oyun materyalini toplamasını ve yerine kaldırmasına destek olun.

### Kahvaltı ve Temizlik:

Oyun süresi bitiminde kişisel temizliğini yapması için yönlendirin. Tuvalet ihtiyacı ve el temizliğinin ardından kahvaltı sofrasını hazırlama konusunda size destek olmasına ve sorumluluk almasına fırsat verin. Herhangi bir yiyeceği doğrayabilir, tabakları çatalları yerleştirebilir. Kahvaltınızı hazırlarken çeşitli meyve sebzeler ve yiyeceklerle sanatsal tabaklar oluşturabilirsiniz. Kahvaltının ardından sofranın kaldırılması konusunda sorumluluk almasına rehberlik edin. Kahvaltı sonrası mutlaka elini yıkamasını ve dişlerini fırçalamasını sağlayın.

### Etkinlik Zamanı

‘Dinozor’ Drama, Sanat, Türkçe(Bütünleştirilmiş Küçük grup)

### Günü Değerlendirme Zamanı

Aile içinde sohbet ortamı yaratarak günün değerlendirmesini yapın, empati yeteneğinin gelişmesi için duygularınız hakkında sohbet edin.

- Bugün en çok hangi etkinliği sevdin?
- Seni en çok ne mutlu etti?
- Bugün seni üzen bir şey oldu mu gibi sorular sorun.

**Etkinlik Adı:** Dinozor

**Etkinliğin Çeşidi:** Drama,Sanat,Türkçe(Bütünleştirilmiş Küçük grup)

**Yaş Grubu:**36-60 ay

### **KAZANIM VE GÖSTERGELERİ**

**Motor Gelişim: Kazanım 4:** Küçük kas kullanımı gerektiren hareketleri yapar. (Nesneleri değişik malzemelerle keser, yapıştırır.)

**Kazanım 5:** Müzik ve ritim eşliğinde hareket eder. (Müzik ve ritim eşliğinde dans eder. )

**Bilişsel Gelişim: Kazanım 1:** Nesne/durum/olaya dikkatini verir.(Dikkat edilmesi gereken nesne/durum/olaya odaklanır. Dikkatini çeken nesne/durum/olaya yönelik sorular sorar.)

**MATERYALLER:** Resim kağıdı,boyama kalemleri,makas,yapıştırıcı,dinozor resimleri

**SÖZCÜKLER:** Dinozor

**KAVRAMLAR** Büyük, küçük, uzun kısa, duygular(korkmak)

### **ÖĞRENME SÜRECİ**

Çocukla ilgilenen kişi dinozor hakkında bilgi verir: Bildiğin gibi dinozorlar çok eskiden dünyamızda yaşamış, olan çok büyük ve güçlü hayvanlardır. Daha sonra ise yok oldular." Ve çocuğa şu soruyu sorarak yaratıcı düşünme becerisini destekler: " Uzun yıllardır mağarasında uyuyan bir dinozor, uyanıp yaşadığımız kente gelse, acaba hangi işlerde bize yardımcı olabilirdi? Bunu hareketleri ile gösterebilir misin? " dinozorun yaptığı işleri resim ile anlatacak. "

Yetişkin çocuğunu hem izler hem de düşünce üretmesine yardımcı olur. Dinozorun yapabileceği yardım örnekleri:

\*Uzun boyuyla ağaçlardaki yaşlı uzun dalları yiyerek, onları budar.

\*Yüksek apartmanlarda çıkan yangınlara ağzıyla su püskürterek söndürür.


\*Çok güçlü olduğu için, bozulup yolda kalan araçları taşır. vb.. Canlandırma sonrasında çocuklarda düşündüğü olayları resmetmesi istenir. Resim çocuğun istediği uygun bir yere asılır. Onur Erol'un Dinozor şarkısı birlikte söylenir, hareketleri yapılır.

<https://www.youtube.com/watch?v=qw5LS2BuVxM> 'Sence Dinozor Neden Korkmuş' isimli scamper sayfası tamamlanır. Çocuğun kendi fikirlerini yansıtması değerlendirilir. Etkinlik başında doğru ya da yanlış gibi bir durumun olmadığı çocuğa ifade edilerek çocuğun rahatça kendi düşüncesini yansıtması sağlanır. Bazı hayvanların memeli hayvan olduğu, onların yavrularını doğumla dünyaya getirdiği söylenir. Bazılarının ise yumurtlayarak çoğaldığı ifade edilir. Yumurtadan çıkan hayvanlar etkinliği yapılır. Dinozorların da yumurtlayan hayvan oldukları vurgulanır. Çocukla beraber 'iyi bir dinozor' animasyonu patlamış mısır eşliğinde izlenir. <https://www.filmmodu.org/the-good-dinosaur-turkce-dublaj-izle> Filmden sonra ekte ki boyama sayfası yapılır.

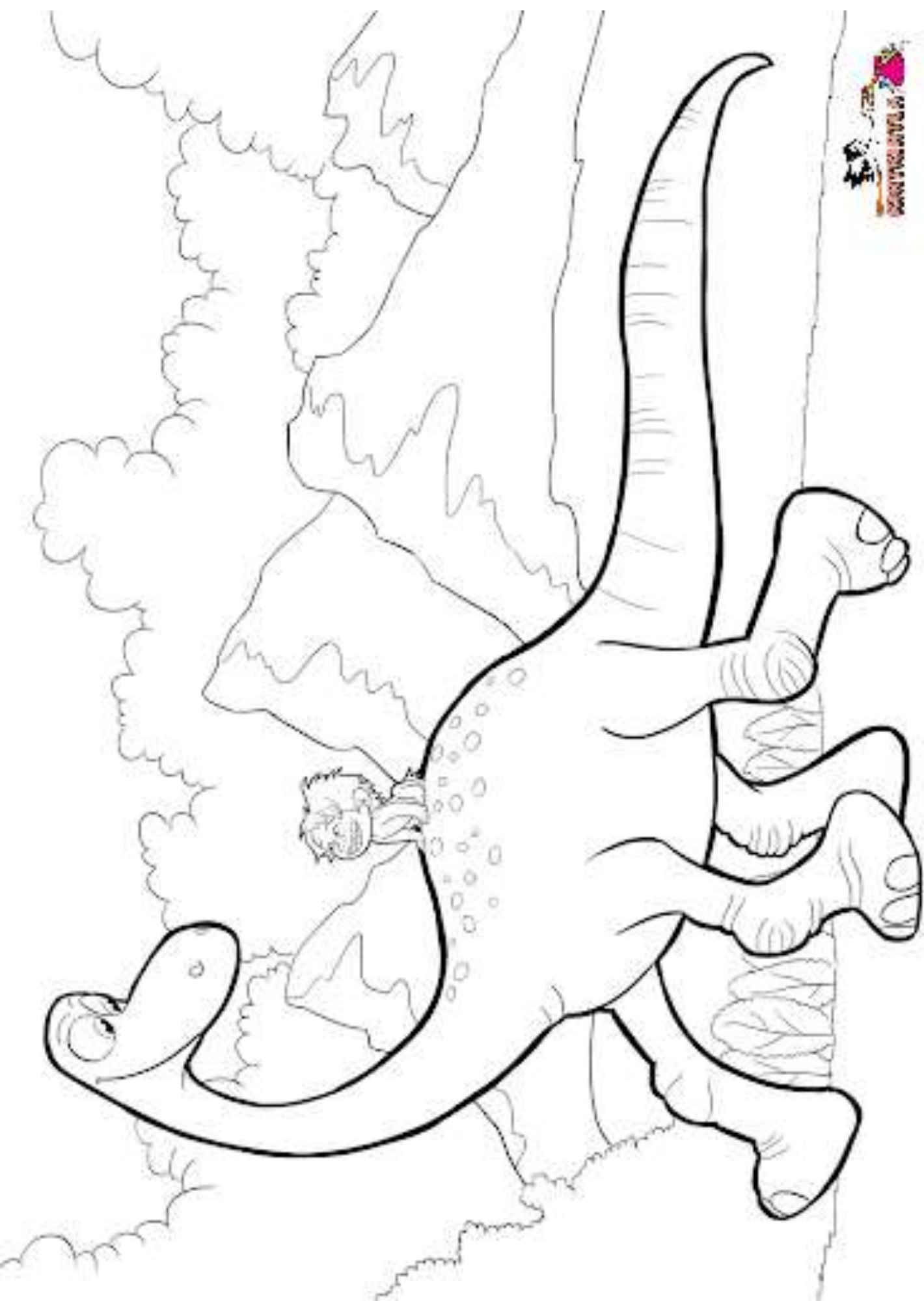
### **Öneriler**

Eğer evinizde Dinozorla ilgili hikâye kitabı varsa okuyabilirsiniz. Dinozorlar partisi hikayesini de dinleyebilirsiniz. <https://youtu.be/eYgqgcQx9RM>




# DINO ZOR




*Bizim Dino çok korkmuş görünüyor. Sence neden korkmuş?  
Çerçeveyi dilediğin gibi renklendirerek kullanabilirsin?*




YUMURTADAN  
NE  
ÇIKACAK?





YUMURTADAN  
NE ÇIKACAK?





Etkinlik yapılış videosunu izlemek için lütfen tıklayınız.

<https://youtu.be/ECBYx22wwxs>