

KUTUP AYISI

UZAKTAN EĞİTİM
8 ARALIK 2020



Günaydın.. Haydi uyan bakalım.
Ailemizle Kahvaltımızı yapalım.
Annemize yardımcı olalım.
Bugün senle spor yapalım mı?
Güne enerji dolu başlayalım.

<https://www.youtube.com/watch?v=XcycBerFdRc>



Dünyanın En soğuk yeri neresi evet
Antarktika .Peki orda hangi hayvanlar
yaşar? araştıralım mı? Çeşitli hayvan
görsellerini inceleyelim. Kısa bir belgesel
izleyelim. Sence oradaki hayvanlar
neden üşümez ?Deney yapıp görelim o
zaman. Sonuçları ile ilgili sohbet
edelim.<https://www.youtube.com/watch?v=l7FFCf4ptDo>

Bu hayvanlar bir alem Kutup ayısının
yazısını okuyalım. Sohbet edelim. Planda
ki bilmeceleeri soralım. Bilmeye çalışalım.
Hareketli kutup ayısı etkinliğini videodan
bakarak beraber yapalım.

<https://www.kirtkirtla.com/hareketli-kutup-ayisi/> hikayemiz rokoynu
dinleyelim.<https://www.youtube.com/watch?v=uVsD4rMiG6U&feature=youtu.be>



MİLLİ EĞİTİM BAKANLIĞI OKUL ÖNCESİ EĞİTİM UZAKTAN EĞİTİM PROGRAMI

GÜNLÜK EĞİTİM AKIŞI

Okulun Adı :

Tarih :08.12.2020

Yaş Grubu :

Öğretmen Adı :

Güne Başlama Zamanı:

Çocuğunuzu günaydın diyerek uyandırın ve evdekilere günaydın demesi için rol model olun. Birlikte yatağını toplamasına, ellerini yüzünü yıkamasına ve pijamasını çıkartıp katlmasına rehberlik edin.

Kahvaltı ve Temizlik :

Kişisel temizliğini yapması için yönlendirin. Tuvalet ihtiyacı ve el temizliğinin ardından kahvaltı sofrasını hazırlama konusunda size destek olmasına ve sorumluluk almasına fırsat verin. Herhangi bir yiyeceği doğrayabilir, tabakları çatalları yerleştirebilir. Kahvaltı sonrası mutlaka elini yıkamasını ve dişlerini fırçalamasını sağlayın.

Oyun zamanı:

Çocuğunuza kendi oyununu kurması için fırsat yaratın. 20 dakikalık bir oyun süresi belirleyin. Oyun sırasında oyununa katılabilir ya da gözlem yapabilirsiniz. Oyununu veya oyuncasını kendisi seçmesi için rehberlik edin. (oyun hamuru, kinetik kum, bloklar, akıl ve zeka oyunları, kukla, serbest resimvb.) Seçtiği oyun materyalini toplamasını ve yerine kaldırmasına destek olun.

Etkinlik Zamanı

“Kutup Ayısı” isimli bütünleştirilmiş, Fen, Türkçe- Sanat

Günü Değerlendirme Zamanı:

Çocuğunuzla, gün içerisinde yaptığınız etkinlikler hakkında değerlendirme sohbeti yapın.

Bugün yaptığımız en çok hangi etkinliği sevdin?

Bugün seni en çok ne mutlu etti?

Bugün seni üzen bir şey oldu mu? gibi sorular sorarak sohbet edebilirsiniz.

Etkinlik Adı - İeriđi

Kutup Ayısı (Ortasında, Sođuk, Deney)

Etkinliđin eşidi

Fen , Trke-Sanat (Btnleřtirilmiř kk Grup)

KAZANIM VE GSTERGELERİ

B G : K : Kazanım 2:Nesne/durum/olayla ilgili tahminde bulunur. (Nesne/durum/olayla ilgili tahminini syler.)

B G : K : Kazanım 10: Mekânda konumla ilgili ynergeleri uygular. (Nesnenin mekândaki konumunu syler.)

B G : K : Kazanım 17: Neden-sonu iliřkisi kurar. (Bir olayın olası nedenlerini syler.)

B G : K : Kazanım 17: Neden-sonu iliřkisi kurar. (Bir olayın olası sonularını syler.)

D G : K : Kazanım 6: Szck dađarcıđını geliřtirir. (Dinlediklerinde yeni olan szckleri fark eder ve szcklerin anlamlarını sorar.)

M G : K : Kazanım 4: Kk kas kullanımı gerektiren hareketleri yapar. (Malzemeleri keser,yapıřtırır.)

MATERYALLER : Buz, su, kap, katı yađ, lateks eldiven ,makas

SZCKLER : Kutup ayısı, Penguen, fok, balina,buz, nesli tkenmek

KAVRAMLAR : Altında-Ortasında-stnde , Sıcak-Sođuk-Ilık

GRENME SRECI

Dnyanın en sođuk blgesi sence neresidir? ocuđa sorulur. Antarktika da hangi hayvanlar yařar? ocukla sohbet edilir. Kutup ayıları ,Penguenler Balinalar,Balıklar,Foklar. vs yařar. Bunlarla ilgili grseler incelenir. Bu hayvanların bazılarının nesli tkenmekte olduđu iin koruma altında olduđu sylenir.

- ocukla birlikte “Sođuk blgelerde yařayan hayvanlar neden řmezler?” sorusu yneltilir ve ocuđun tahminleri alınarak bir sre sohbet edilir.
- Bu sorunun cevabını bulmak iin birlikte bir deney yapılacađı sylenir.
- Masaya, ierisinde su ve buz olan bir kap konulur.
- ocuktan ellerini buzlu suya sokması istenir ve ocuklara ellerinin řyp řmedikleri sorulur.
- ocuđun ellerine eldiven giydirilir ve katı yađ, tabaka oluřturacak řekilde ellerinin yarısına srlr, suya ellerini sokmaları istenir ve ocuklara ellerinin řyp řmediđi sorulur.
- Sođuk blgelerde yařayan hayvanların bu iklim řartlarında yařayabilmeleri iin vcut yapılarının uygun bir řekilde yaratıldıkları, derilerinin altında bulunan bu yađ tabakası sayesinde řmedikleri aıklanır.
- Ardından sođuk blgelerde yařayan hayvan trlerinden biri olan kutup ayılarının yařam servenleri ‘Bu hayvanlar bir alem ‘Kutup Ayısı’ yazısından anlatılır Tıklayınız <https://www.kirtkirtla.com/kutup-ayisi-3/>
- Aıklamanın ardından bilmece sorulur.
“Sođuđu severim, bembeyazdır tylerim, kocaman gvdeliyim, bilin bakalım ben kimim? (Kutup ayısı)
Tombul gvdeliyim, srnerek giderim, balıđa benzer bedenim. (Fok)
Ayaklarım paytak paytak, yrrm salınarak, kutuplarda yařarım, adım neřeli ayak. (Penguen)”

Çocukla beraber Hareketli Kutup ayısı etkinlik tamamlanır. (Etkinlik için anlatım videosunu izleyiniz.)

DEĞERLENDİRME

- Bu gün tanıdığımız hayvanlar nerede yaşıyordu?
- Biz insanlar buzullarda yaşayabilir miyiz? Neden?
- Daha önce çevrenizde buzda yaşayan canlılardan (penguen, fok, kutup ayısı vb) gördünüz mü? Nerede?
- Çok soğuk bir yerde yaşıyor olsaydın neler yapardın?

Bunların haricinde:

- “El Ele Okul Öncesi Eğitime” kitabında yer alan, altında-ortasında-üstünde kavramı ile ilgili çalışma sayfası uygulanabilir.

Kutup ayılarıyla ilgili belgesel izlenebilir.

Ekler

HAREKETLİ KUTUP AYISI




GEREKLİ MALZEMELER

- BEYAZ KARTON -DAİRE ÇİZMEK İÇİN MATERYALLER (BİZ TABAK VE KASE KULLANDIK)
- TAHTA KALEMİ-YAPIŞTIRICI-GÖZ İÇİN SİYAH KARTON YA DA OYNAR GÖZ-MAKAS

HAZIRLANIŞI

BEYAZ KARTONUN ÜZERİNE BİR BÜYÜK BİR KÜÇÜK DAİRELER ÇİZİYORUZ. KÜÇÜK DAİREYE KULAK ÇİZİYORUZ. GÖZ İÇİN KÜÇÜK İKİ DAİRE ÇİZİYORUZ VE MAKASLA GÖZ DELİKLERİNİ AÇIYORUZ. KOL İÇİN DİKDÖRTGEN BİR ŞERİT ÇİZİYORUZ. GÖZLERİNİN ALTINA DENK GELECEK ŞEKİLDE AYARLAYIP BOŞTA KALAN YERLERE YAPIŞTIRICI SÜRÜP BÜYÜK DAİREYE YAPIŞTIRIYORUZ. GÖZ BOŞLUKLARINA DENK GELEN YERLERE GÖZ İÇİN SİYAH DAİRELER YAPIŞTIRIYORUZ. İÇİ KÜÇÜK DİKDÖRTGEN ŞERİTTEN AYAKLARINI HAZIRLAYIP YAPIŞTIRIYORUZ. ÜZ KULAK VE EL AYAKLARINI ÇİZİYORUZ. KOLLARINI SAĞA ,SOLA,AŞAĞI YUKARI KIPIRDADIKÇA GÖZLERİNDE OYNADIĞINI GÖRÜYORUZ.

[VİDEOYU İZLEYEREK HAZIRLANIŞI GÖREBİLİRSİNİZ.](https://www.kirtkirtla.com/hareketli-kutup-ayisi/) . <https://www.kirtkirtla.com/hareketli-kutup-ayisi/>



Merhaba!

Bazılarınız beni kutup ayısı olarak tanı ama başka isimlerim de var benim. Beyaz ayı ya da denizayısı isimlerimi duyarsanız şaşırmayın sakın. Bizler kuzey kutup bölgesinde; buzullarda ve karlı sahillerde yaşıyoruz. Üşüdüğümü sanıyorsanız yanılıyorsunuz. Benim kürküm sıcak kalmamı sağlıyor. Hiç üşütmüyor beni. Zürafalar kadar olmasa da biz de uzun boyluyuz. Boy uzunluğumuz ortalama 2,5 metredir. Bizler muhteşem yüzücüyüz, ayaklarımız ve vücudumuz buna çok uygundur. Ön ayaklarımızı palet gibi kullanırız. Yani pençelerimizin yarısı perdelidir. Sizler kar üzerinde yürürken kayıp düşebilirsiniz ama bizler hiç kaymayız. Çünkü ayaklarımızın yapısı kaymamıza engel olur.


Burnuma kokular geliyor, hem de çok uzaklardan. Size bir sır vereyim mi? Koku almada burnum o kadar muhteşemdir ki, çok uzaklardaki kokuları bile alabilirim.

Yedi aydır karnımda yavrularım var, bir ay sonra doğacaklar. Yavrularım diyorum çünkü bizim genelde ikizlerimiz olur. Ben yavrularımı çok seviyorum. Onlar doğduklarında gözleri 1 ay sonra görmeye başlayacak. 2,5 yaşına kadar da sütümden içecekler. Sizler de süt içiyorsunuz değil mi?

Çok faydalı olduğunu bilmeniz harika!

Maalesef biz kutup ayılarının neslinin tükenme tehlikesi var. Yetkililer gerekli çalışmalarını yapıyorlar tabii. Umarım neslimiz tükenme ve sizinle yine görüşürüz. Benim yemek yemem gerekiyor. Siz de beslenmenize dikkat edin.

Hadi hoşça kalın!






GEREKLİ MALZEMELER

- BEYAZ KARTON -DAİRE ÇİZMEK İÇİN MATERYALLER (BİZ TABAK VE KASE KULLANDIK)
- TAHTA KALEMİ-YAPIŞTIRICI-GÖZ İÇİN SİYAH KARTON YA DA OYNAR GÖZ-MAKAS

HAZIRLANIŞI

BEYAZ KARTONUN ÜZERİNE BİR BÜYÜK BİR KÜÇÜK DAİRELER ÇİZİYORUZ. KÜÇÜK DAİREYE KULAK ÇİZİYORUZ. GÖZ İÇİN KÜÇÜK İKİ DAİRE ÇİZİYORUZ VE MAKASLA GÖZ DELİKLERİNİ AÇIYORUZ. KOL İÇİN DİKDÖRTGEN BİR ŞERİT ÇİZİYORUZ. GÖZLERİNİN ALTINA DENK GELECEK ŞEKİLDE AYARLAYIP BOŞTA KALAN YERLERE YAPIŞTIRICI SÜRÜP BÜYÜK DAİREYE YAPIŞTIRIYORUZ. GÖZ BOŞLUKLARINA DENK GELEN YERLERE GÖZ İÇİN SİYAH DAİRELER YAPIŞTIRIYORUZ. İÇİ KÜÇÜK DİKDÖRTGEN ŞERİTTEN AYAKLARINI HAZIRLAYIP YAPIŞTIRIYORUZ. ÜZ KULAK VE EL AYAKLARINI ÇİZİYORUZ. KOLLARINI SAĞA ,SOLA,AŞAĞI YUKARI KIPIRDADIKÇA GÖZLERİNDE OYNADIĞINI GÖRÜYÖRÜZ.

[VİDEOYU İZLEYEREK HAZIRLANIŞI GÖREBİLİRSİNİZ. . https://www.kirtkirtla.com/hareketli-kutup-ayisi/](https://www.kirtkirtla.com/hareketli-kutup-ayisi/)



Kutup aylarını balıklara ulaştırarak en kısa yolu bulabilir misin?
İpucu: Gittiğin yoldaki buz parçalarını saymak işine yarayabilir.