

PENGUEN

UZAKTAN EĞİTİM
9 ARALIK 2020

Merhaba. Bugün kahvaltıda annene yardım etmek ister misin? Bir omlet yapmak istermisin. Hımm çok lezzetli. Afiyet olsun. Her gün yumurta yemeyi ihmal etme. Yumurta çok faydalı bir besindir. Hadi Kolay gelsin.



Penguenler neden suda batmaz? Hiç düşündün mü? Bunu bir deneyle öğrenmek istermisin. [Hadi](#) deneyimizi yapalım birlikte. Penguenlerle ilgili araştırma yapalım ,Penguenler yazısını okuyalım Siyah renk çoraptan annemizle birlikte çoraptan penguen yapalım. Penguenler uçamaz adlı Hikayemizi dinleyelim
[.https://youtu.be/NF1wkWibhvU](https://youtu.be/NF1wkWibhvU)

Penguen ler nasıl yürür? Denemek ister misin. Bacağımızın arasına bir top koyalım yürümeye çalışalım. Duygularımızı anlatalım. Penguen dansını videodan izleyerek yapalım. İstersen penguen şarkısını da dinleyebilirsin.
<https://www.youtube.com/watch?v=uf0uKmkwnKs>



MİLLİ EĞİTİM BAKANLIĞI OKUL ÖNCESİ EĞİTİM UZAKTAN EĞİTİM PROGRAMI

GÜNLÜK EĞİTİM AKIŞI

Okulun Adı :

Tarih : 09.12.2020

Yaş Grubu :

Öğretmen Adı :

Güne Başlama Zamanı:

Çocuğunuzu günaydın diyerek uyandırın ve evdekilere günaydın demesi için rol model olun. Birlikte yatağını toplamasına, ellerini yüzünü yıkamasına ve pijamasını çıkartıp katlamasına rehberlik edin.

Kahvaltı ve Temizlik :

Kişisel temizliğini yapması için yönlendirin. Tuvalet ihtiyacı ve el temizliğinin ardından kahvaltı sofrasını hazırlama konusunda size destek olmasına ve sorumluluk almasına fırsat verin. Herhangi bir yiyeceği doğrayabilir, tabakları çatalları yerleştirebilir. Kahvaltı sonrası mutlaka elini yıkamasını ve dişlerini fırçalamasını sağlayın.

Oyun zamanı:

Çocuğunuza kendi oyununu kurması için fırsat yaratın. 20 dakikalık bir oyun süresi belirleyin. Oyun sırasında oyununa katılabilir ya da gözlem yapabilirsiniz. Oyununu veya oyuncağını kendisi seçmesi için rehberlik edin. (oyun hamuru, kinetik kum, bloklar, akıl ve zeka oyunları, kukla, serbest resimvb.) Seçtiği oyun materyalini toplamasını ve yerine kaldırmasına destek olun.

Etkinlik Zamanı

“Penguen” isimli bütünleştirilmiş, Fen-Türkçe- Sanat- müzik,

Günü Değerlendirme Zamanı:

Çocuğunuzla, gün içerisinde yaptığınız etkinlikler hakkında değerlendirme sohbeti yapın.

Bugün yaptığımız en çok hangi etkinliği sevdin?

Bugün seni en çok ne mutlu etti?

Bugün seni üzen bir şey oldu mu? gibi sorular sorarak sohbet edebilirsiniz.

Etkinlik Adı - İÇeriği

Penguenler Neden Suda Batmaz

Etkinliğin Çeşidi

Fen-Türkçe- Sanat- müzik, (Bütünleştirilmiş Küçük Grup)

KAZANIM VE GÖSTERGELERİ

B G : K : Kazanım 8: Nesne ya da varlıkların özelliklerini karşılaştırır. (Nesne/varlıkların rengini ayırt eder, karşılaştırır.)

B G : K : Kazanım 8: Nesne ya da varlıkların özelliklerini karşılaştırır. (Nesne/varlıkların büyüklüğünü ayırt eder, karşılaştırır.)

B G : K : Kazanım 8: Nesne ya da varlıkların özelliklerini karşılaştırır. (Nesne/varlıkların sesini ayırt eder, karşılaştırır.)

M G : K : Kazanım 1: Yer değiştirme hareketleri yapar. (Yönergeler doğrultusunda yürür.)

M G : K : Kazanım 4: Küçük kas kullanımı gerektiren hareketleri yapar. (Malzemeleri yapıştırır.)

MATERYALLER : Siyah çorap, pirinç yada pamuk-elyaf, dikiş ipi,makas,düğme,oynar göz

SÖZCÜKLER : Penguen

KAVRAMLAR : Başlangıç-Bitiş , Siyah , Beyaz,soğuk-sıcak

ÖĞRENME SÜRECİ

• Penguenlere ait görseller çocukla birlikte incelenir. Belgesel izlenebilir. • Ardından çocukla “Denizde yüzen penguenlerin tüyelerine dikkat ettin mi? Sence tüyleri ıslanıyor mudur? Neden?” soruları yöneltilip çocuğun görüşleri alınarak birlikte bir deney yapılacağı söylenir.

• Orta boy bir kabın içine bir miktar su doldurulur.

• Bir parça pamuk yuvarlanarak suya bırakılır.

• Çocukla pamuğun ıslandıkça battığını gözlemlenir

• Pamuktan bir parça daha yuvarlanarak fırça yardımıyla pamuğun dış yüzeyine zeytinyağı sürülür sonra suya bırakılır.

• Pamuğun zeytinyağı sayesinde ıslanmadığı ve suyun üzerinde yüzdüğü gözlemlenerek deney çocukla birlikte değerlendirilir.

• Deney sonucunda görüldüğü gibi penguenlerin da tüyelerinde bulunan yağ tabakaları sayesinde tüyelerinin ıslanmadığı ve yüzmelerinin kolaylaştığı açıklanır.

<https://www.youtube.com/watch?v=b5QWtBYgCZ8>

• Ardından çocukla birlikte evde bulunan malzemelerden kullanılmayan bir siyah çorabın içine biraz pirinç biraz elyaf ya da pamuk eklenir. Çocuğun doldurmasına fırsat verilir. Beraber çorabın başı dikilir. Ortadan bağlanır. Beyaz bir keçeden ya da kumaştan elips şekli kesilir .Ortasına yapıştırılarak. Penguenin karnı yapılır. Düğme, kurdele gibi malzemelerle penguen süslenir. Ek de verilen örnek incelenerek yapılır. Penguenler uçamaz hikâyesini dinleyelim. <https://youtu.be/NF1wkWibhvU>

Çocukla birlikte penguenler nasıl yürür. Sorulur. Bacak arasına bir top sıkıştırılır. Penguen yürüyüşü yapılır. Ailecek penguen dansı videoya bakılarak yapılır.

<https://www.youtube.com/watch?v=uf0uKmkwnKs>

DEĞERLENDİRME

- Sen bir penguen olsaydın denizlerde yüzmek mi, göklerde uçmak mı isterdin?
- Sen bir penguen olsaydın tüyelerinin hangi renk olmasını isterdin?

ÖNERİLER

Ek deki çalışmalarda yapılabilir. <https://www.kirtkirtla.com/uykucu-penguen-cizgi-calismasi/>

<https://www.kirtkirtla.com/penguenler-dogru-kodu-bul-oyunu/>

<https://www.youtube.com/watch?v=n23vqtez2PA> penguen şarkısı da söylenebilir.

- “El Ele Okul Öncesi Eğitime” kitabında yer alan siyah veya beyaz renk ile ilgili çalışma sayfası uygulanabilir.



BU HAYVANLAR BİR ALEM

Merhaba!

Ben bir penguenim. Beyaz buzların üzerinde yaşıyorum. Burası çok soğuk ama ben hiç üşümüyorum. Çünkü bana burada yaşamımı kolaylaştıracak bazı özellikler verilmiş.

Soğuk sulara dalıp yüzüyorum. Karnımın üzerinde buzda kayıyorum.

Aramızda kalsın ama kayarken çok eğleniyorum.

Ayrıca kanatlarım da var, ancak uçamıyorum.

Kanatlarımı yüzmek için kullanıyorum.


Bacaklarım kısa olduğu için, adımlarımı yana doğru atıyorum.

Yani "Badi,Badi" yürüyorum.



Ben böyle de çok hızlı yürüyebiliyorum.

Hem de yorulmuyorum.





DOĞRU KODU BUL

www.kirkirda.com

Pengueni arkadaşlarına ulaştırabilir misin?

- 1) → ↓ → ↓ ←
- 2) ↓ ↓ → ↑ ↑
- 3) ↓ → → ↓ ↓



ÇORAPTAN PENGUEN YAPIMI

