



MA S A L KÜPLERİ

@buket



JACK VE FASULYE SIRIĞI MASAL KÜPÜ

Özet/Özetler!
Kendi kızıyla birlikte Jack fasulye siriğinden geçerek büyük bir kasaya ulaşır ve orada büyük bir altın bulur.
Özet/Özetler!
Jack fasulye siriğinden geçerek büyük bir kasaya ulaşır ve orada büyük bir altın bulur.



ZENCEFİLLİ KURABIYE ADAM MASAL KÜPÜ

Özet/Özetler!
Kendi kızıyla birlikte Zencefil Kurabiye Adamı evine götürür ve onunla birlikte yaşar.
Özet/Özetler!
Kendi kızıyla birlikte Zencefil Kurabiye Adamı evine götürür ve onunla birlikte yaşar.



KIRMIZI BAŞLI KIZ MASAL KÜPÜ

Özet/Özetler!
Kendi kızıyla birlikte Kızıl Başlı Kızın evine götürür ve onunla birlikte yaşar.
Özet/Özetler!
Kendi kızıyla birlikte Kızıl Başlı Kızın evine götürür ve onunla birlikte yaşar.



RETEL MASAL KÜPÜ



PİNKYO MASAL KÜPÜ

Özet/Özetler!
Kendi kızıyla birlikte Pinky'nin evine götürür ve onunla birlikte yaşar.
Özet/Özetler!
Kendi kızıyla birlikte Pinky'nin evine götürür ve onunla birlikte yaşar.



Jack VE FASULYE SIRIĞI MASAL KÜPÜ

Nasıl Yapılır?



Resimleri boyayın.
Kesik çizgilerinden
makas yardımıyla
kesin.

Kenar çizgilerden
kıvrırın. Yapıştırıcı
yardımıyla küp
haline getirin.

Nasıl Oynanır?

Küpler rastgele
atılır

ve üste denk gelen
resimler
kullanılarak masal
oluşturulur.



ZENCEFILLI KURABIYE ADAM MASAL KÜPÜ

Nasıl Yapılır?

Resimleri boyayın.

Kesik çizgilerinden makas yardımıyla kesin.



Kenar çizgilerden kıvrın. Yapıştırıcı yardımıyla küp haline getirin.

Nasıl Oynanır?

Küpler rastgele atılır

ve üste denk gelen resimler

kullanılarak masal oluşturulur.



KIRMIZI BAŞLIKLİ KIZ MASAL KÜPÜ

Nasıl Yapılır?

Resimleri boyayın.

Kesik çizgilerinden makas yardımıyla kesin.



Kenar çizgilerden kıvrın. Yapıştırıcı yardımıyla küp haline getirin.

Nasıl Oynanır?

Küpler rastgele atılır

ve üste denk gelen resimler

kullanılarak masal oluşturulur.



Hansel ve gretel **MASAL KÜPÜ**



Nasıl Yapılır?

Resimleri boyayın.

Kesik çizgilerinden

makas yardımıyla kesin.

Kenar çizgilerden

kıvrın. Yapıştırıcı

yardımla küp haline getirin.

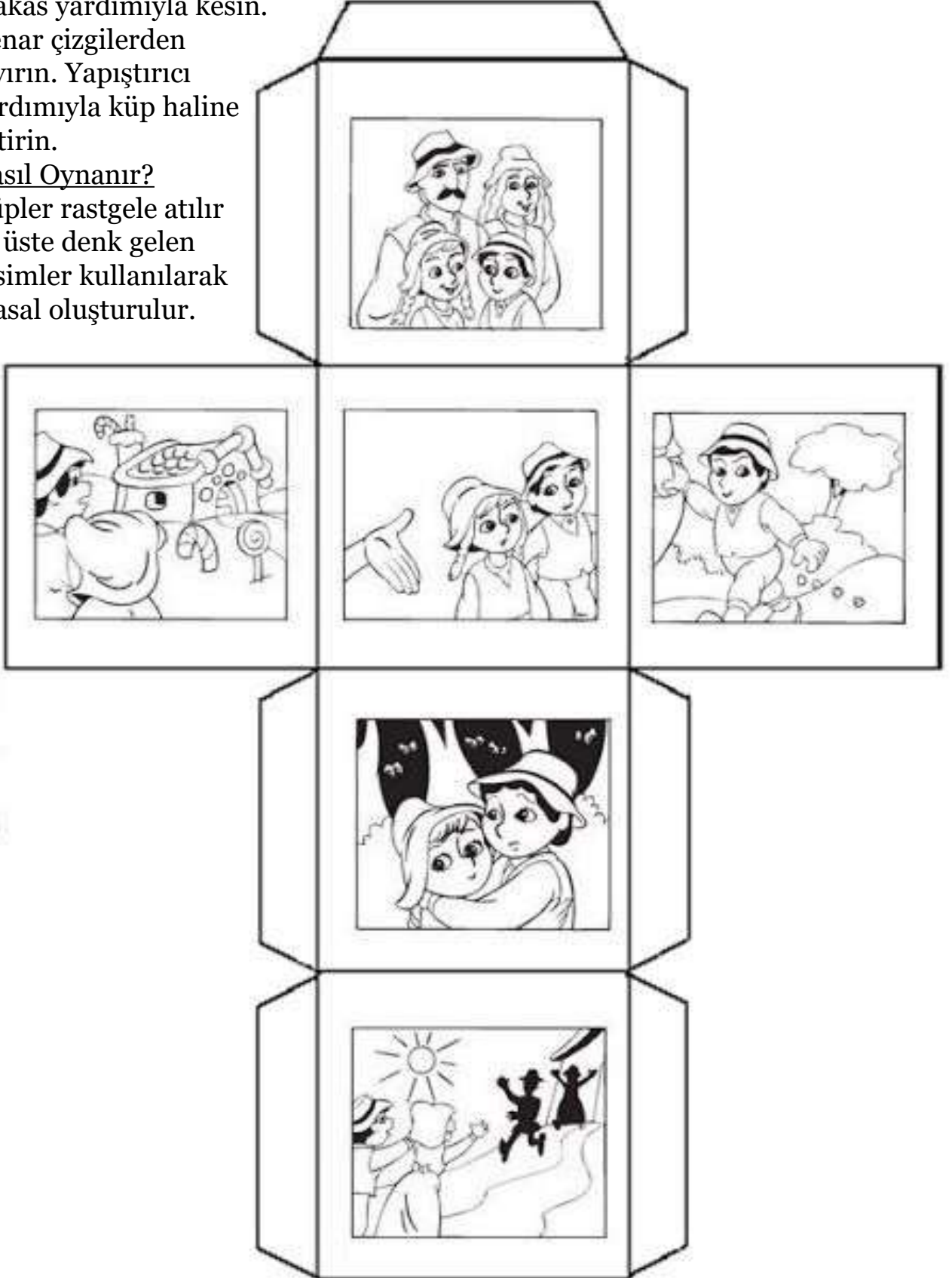
Nasıl Oynanır?

Küpler rastgele atılır

ve üste denk gelen

resimler kullanılarak

masal oluşturulur.



PİNOKYO MASAL KÜPÜ



Nasıl Yapılır?

Resimleri boyayın.

Kesik çizgilerinden

makas yardımıyla kesin.

Kenar çizgilerden

kıvrın. Yapıştırıcı
yardımıyla küp haline
getirin.

Nasıl Oynanır? Küpler

rastgele atılır ve üste

denk gelen resimler

kullanılarak masal

oluşturulur.

